

富国中证 500 指数增强型证券投资基金 (LOF)

二 0 二五年第 4 季度报告

2025 年 12 月 31 日

基金管理人：富国基金管理有限公司

基金托管人：中国农业银行股份有限公司

报告送出日期：2026 年 01 月 22 日

§ 1 重要提示

富国基金管理有限公司的董事会及董事保证本报告所载资料不存在虚假记载、误导性陈述或重大遗漏，并对其内容的真实性、准确性和完整性承担个别及连带责任。

基金托管人中国农业银行股份有限公司根据本基金合同规定，于 2026 年 1 月 20 日复核了本报告中的财务指标、净值表现和投资组合报告等内容，保证复核内容不存在虚假记载、误导性陈述或者重大遗漏。

富国基金管理有限公司承诺以诚实信用、勤勉尽责的原则管理和运用基金资产，但不保证基金一定盈利。

基金的过往业绩并不代表其未来表现。投资有风险，投资者在作出投资决策前应仔细阅读本基金的招募说明书。

本报告财务资料未经审计。

本报告期自 2025 年 10 月 1 日起至 2025 年 12 月 31 日止。

§ 2 基金产品概况

2.1 基金基本情况

基金简称	富国中证 500 指数增强（LOF）		
场内简称	500 增强 LOF		
基金主代码	161017		
基金运作方式	契约型开放式		
基金合同生效日	2011 年 10 月 12 日		
报告期末基金份额总额	2,019,937,735.80 份		
投资目标	本基金为增强型股票指数基金,在力求对中证 500 指数进行有效跟踪的基础上,通过数量化的方法进行积极的指数组合管理与风险控制,力争实现超越目标指数的投资收益,谋求基金资产的长期增值。		
投资策略	本基金以“指数化投资为主、主动性投资为辅”,主要策略为复制目标指数,即投资组合将以成份股在目标指数中的基准权重为基础,利用富国定量投资模型在有限范围内进行超配或低配选择。本基金对标的指数的跟踪目标是:力争使基金净值增长率与业绩比较基准之间的日均跟踪偏离度的绝对值不超过 0.5%,年化跟踪误差不超过 7.75%。本基金的标的指数、对目标指数的跟踪调整、存托凭证投资策略、债券投资策略、金融衍生工具投资策略详见法律文件。		
业绩比较基准	95%×中证 500 指数收益率+1%(指年收益率,评价时按期间折算)。		
风险收益特征	本基金是一只股票指数增强型基金,属于较高预期风险、较高预期收益的证券投资基金品种,其预期风险与收益高于混合型基金、债券型基金与货币市场基金。		
基金管理人	富国基金管理有限公司		
基金托管人	中国农业银行股份有限公司		
下属分级基金的基金简称	富国中证 500 指数增强（LOF） A/B	富国中证 500 指数增强（LOF）C	富国中证 500 指数增强（LOF）Y
下属分级基金场内简称	500 增强 LOF	—	—
下属分级基金的交易代码	前端	后端	013332
	161017	161021	
报告期末下属分级基金的份额总额	1,845,591,098.29 份	166,361,168.45 份	7,985,469.06 份

§ 3 主要财务指标和基金净值表现

3.1 主要财务指标

单位：人民币元

主要财务指标	报告期（2025 年 10 月 01 日-2025 年 12 月 31 日）		
	富国中证 500 指数增强 (LOF) A/B	富国中证 500 指数增强 (LOF) C	富国中证 500 指数增强 (LOF) Y
1. 本期已实现收益	303,719,039.05	44,345,546.90	853,966.02
2. 本期利润	55,013,207.33	-11,791,213.21	340,470.46
3. 加权平均基金份额本期利润	0.0296	-0.0488	0.0646
4. 期末基金资产净值	4,620,356,590.80	412,797,232.26	20,110,039.15
5. 期末基金份额净值	2.503	2.481	2.518

注：上述基金业绩指标不包括持有人认购或交易基金的各项费用（例如，开放式基金的申购赎回费、基金转换费等），计入费用后实际收益水平要低于所列数字。本期已实现收益指基金本期利息收入、投资收益、其他收入（不含公允价值变动收益）扣除相关费用和信用减值损失后的余额，本期利润为本期已实现收益加上本期公允价值变动收益。

3.2 基金净值表现

3.2.1 基金份额净值增长率及其与同期业绩比较基准收益率的比较

（1）富国中证 500 指数增强（LOF）A/B

阶段	净值增长率 ①	净值增长率标准 差②	业绩比较基准收 益率③	业绩比较基准收 益率标准差④	①-③	②-④
过去三个月	1.05%	1.15%	0.96%	1.18%	0.09%	-0.03%
过去六个月	24.03%	1.07%	25.43%	1.12%	-1.40%	-0.05%
过去一年	28.23%	1.13%	30.08%	1.20%	-1.85%	-0.07%
过去三年	32.18%	1.21%	30.02%	1.30%	2.16%	-0.09%
过去五年	29.90%	1.18%	22.88%	1.23%	7.02%	-0.05%
自基金合同生效 起至今	255.31%	1.44%	122.47%	1.48%	132.84%	-0.04%

（2）富国中证 500 指数增强（LOF）C

阶段	净值增长率 ①	净值增长率标准 差②	业绩比较基准收 益率③	业绩比较基准收 益率标准差④	①-③	②-④
过去三个月	1.02%	1.15%	0.96%	1.18%	0.06%	-0.03%
过去六个月	23.93%	1.07%	25.43%	1.12%	-1.50%	-0.05%
过去一年	28.02%	1.13%	30.08%	1.20%	-2.06%	-0.07%
过去三年	31.43%	1.21%	30.02%	1.30%	1.41%	-0.09%

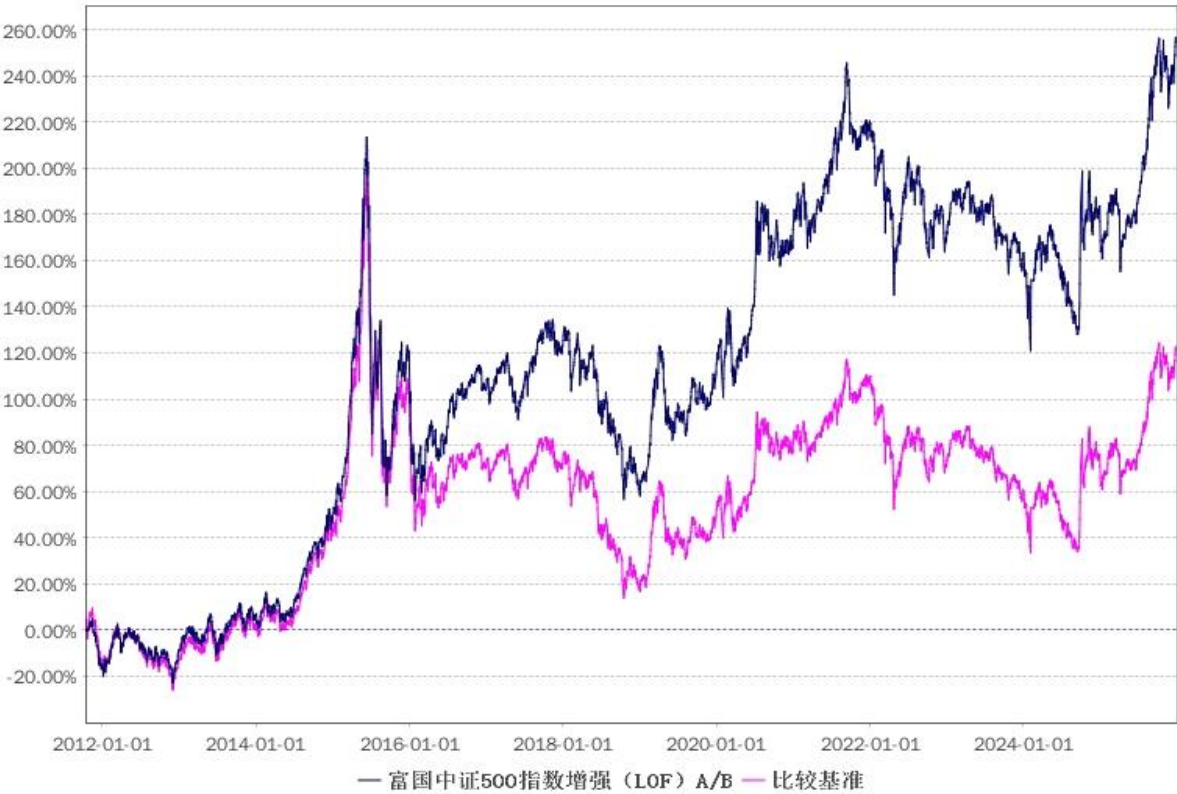
自基金分级生效 日起至今	12.16%	1.20%	12.36%	1.27%	-0.20%	-0.07%
-----------------	--------	-------	--------	-------	--------	--------

(3) 富国中证 500 指数增强 (LOF) Y

阶段	净值增长率 ①	净值增长率标准 差②	业绩比较基准收 益率③	业绩比较基准收 益率标准差④	①-③	②-④
过去三个月	1.21%	1.15%	0.96%	1.18%	0.25%	-0.03%
过去六个月	24.41%	1.07%	25.43%	1.12%	-1.02%	-0.05%
过去一年	29.00%	1.13%	30.08%	1.20%	-1.08%	-0.07%
自基金分级生效 日起至今	26.34%	1.12%	24.72%	1.20%	1.62%	-0.08%

3.2.2 自基金合同生效以来基金累计净值增长率变动及其与同期业绩比较基准收益变动的比较

(1) 自基金合同生效以来富国中证 500 指数增强 (LOF) A/B 基金累计净值增长率变动及其与同期业绩比较基准收益率变动的比较

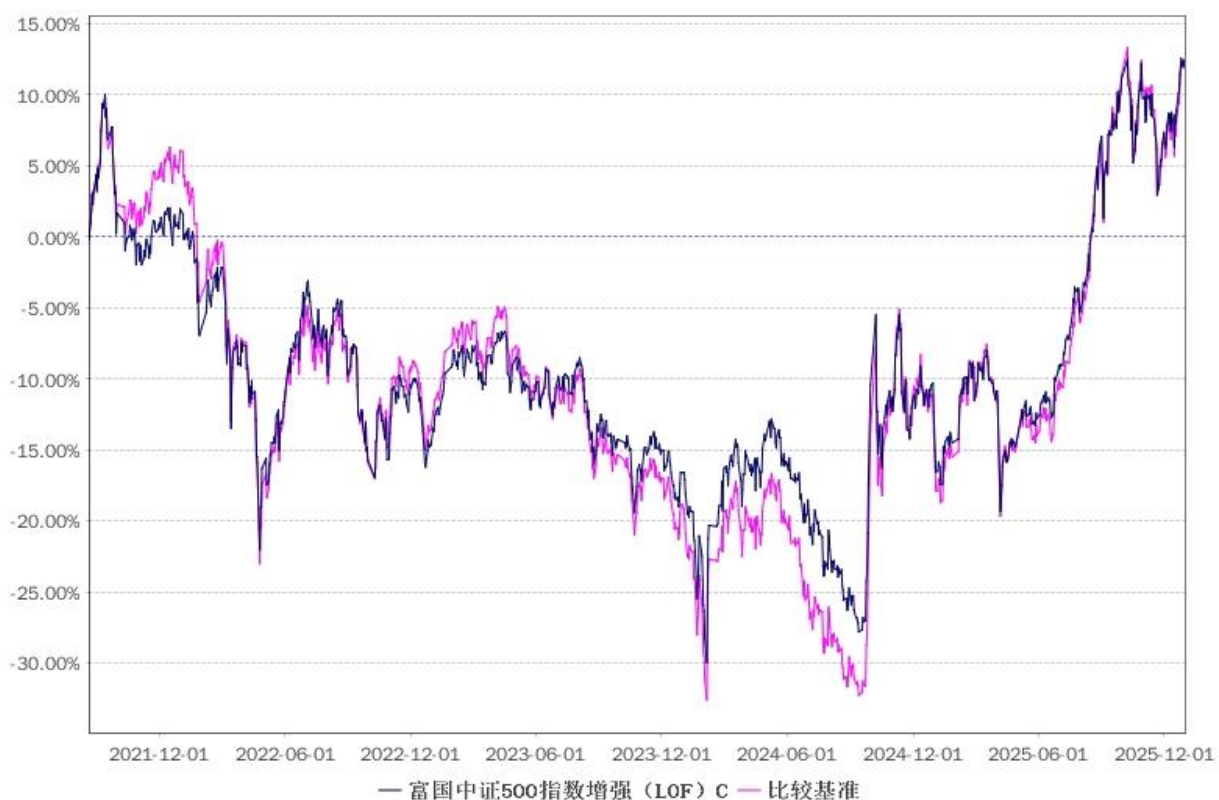


注：1、截止日期为 2025 年 12 月 31 日。

2、本基金于 2011 年 10 月 12 日成立，建仓期 6 个月，从 2011 年 10 月 12 日起至 2012 年 4 月 11 日，建仓期结束时各项资产配置比例均符合基金合同约定。

(2) 自基金合同生效以来富国中证 500 指数增强 (LOF) C 基金累计净值增长率变动及其与

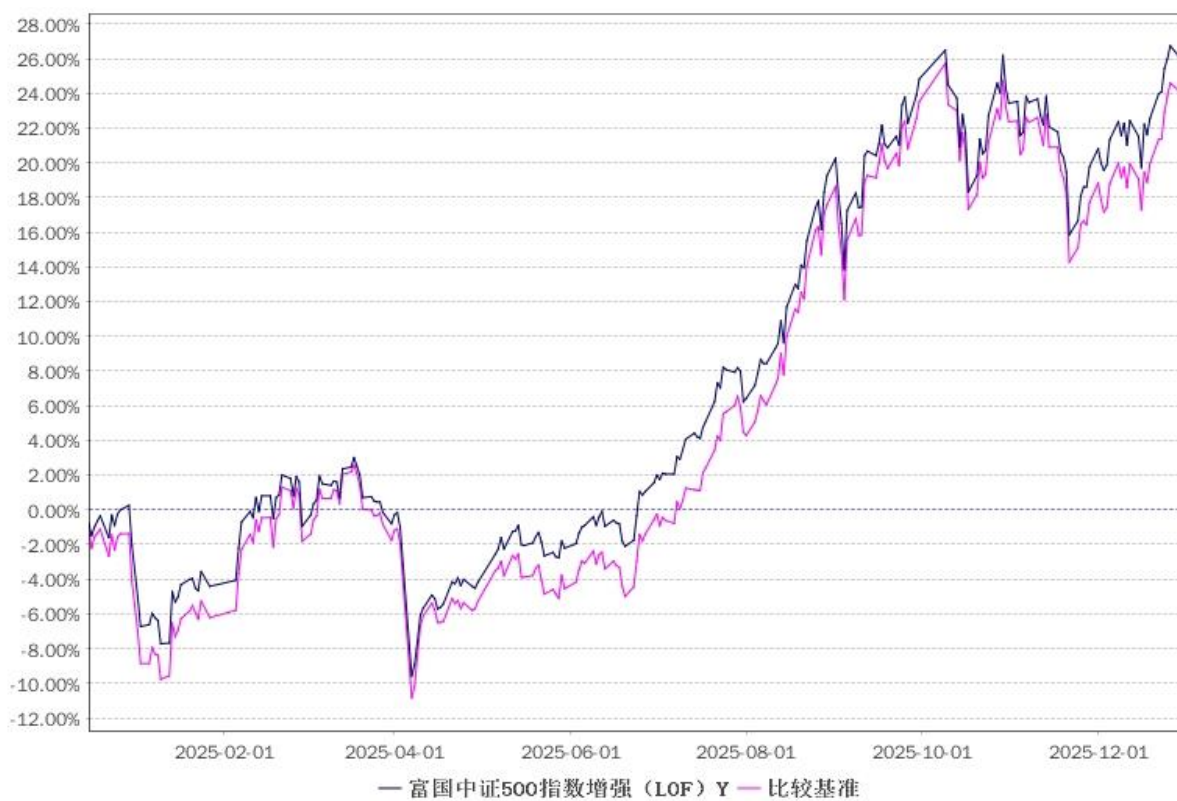
同期业绩比较基准收益率变动的比较



注：1、截止日期为 2025 年 12 月 31 日。

2、本基金自 2021 年 8 月 19 日起增加 C 类份额，相关数据按实际存续期计算。

(3) 自基金合同生效以来富国中证 500 指数增强 (LOF) Y 基金累计净值增长率变动及其与同期业绩比较基准收益率变动的比较



注：1、截止日期为 2025 年 12 月 31 日。

2、本基金自 2024 年 12 月 13 日起增加 Y 类份额，相关数据按实际存续期计算。

§ 4 管理人报告

4.1 基金经理（或基金经理小组）简介

姓名	职务	任本基金的基金经理期限		证券从业年限	说明
		任职日期	离任日期		
汤杰强	本基金现任基金经理	2025-08-11	—	6	硕士，自 2020 年 7 月加入富国基金管理有限公司，历任助理定量研究员、初级定量研究员、定量研究员；现任富国基金量化投资部定量基金经理。自 2025 年 08 月起任富国中证 500 指数增强型证券投资基金(LOF)基金经理；自 2025 年 09 月起任富国中证国企一带一路交易型开放式指数证券投资基金基金经理；自 2025 年 09 月起任富国中证国企一带一路交易型开放式指数证券投资基金联接基金基金经理；自 2025 年 09 月起任富国中证央企创新驱动交易型开放式指数证券投资基金基金经理；自 2025 年 09 月起任富国中证央企创新驱动交易型开放式指数证券投资基金联接基金基金经理；具有基金从业资格。
李笑薇	本基金现任基金经理	2011-10-12	—	23	博士，曾任摩根士丹利资本国际 Barra 公司 (MSCIBARRA) 高级研究员，巴克莱国际投资管理公司 (BarclaysGlobal Investors) 大中华主动股票投资总监、高级基金经理及高级研究员；自 2009 年 6 月加入富国基金管理有限公司，历任量化与海外投资部总经理、

					基金经理、公司总经理助理；现任富国基金副总经理，兼任富国基金资深定量基金经理。自 2009 年 12 月起任富国沪深 300 增强证券投资基金基金经理；自 2011 年 10 月起任富国中证 500 指数增强型证券投资基金 (LOF) 基金经理；具有基金从业资格。
方旻	本基金现任基金经理	2014-11-19	—	16	硕士，自 2010 年 2 月加入富国基金管理有限公司，历任定量研究员、基金经理助理、基金经理、量化与海外投资部量化投资总监助理、高级定量基金经理、量化投资部量化投资副总监、量化投资部量化投资总监；现任富国基金量化投资部量化投资总监兼资深定量基金经理。自 2014 年 11 月起任富国沪深 300 增强证券投资基金基金经理；自 2014 年 11 月起任富国中证 500 指数增强型证券投资基金 (LOF) 基金经理；自 2014 年 11 月起任富国中证红利指数增强型证券投资基金基金经理；自 2014 年 11 月起任上证综指交易型开放式指数证券投资基金基金经理；自 2015 年 10 月起任富国上证综指交易型开放式指数证券投资基金联接基金基金经理；自 2018 年 05 月起任富国中证 1000 指数增强型证券投资基金 (LOF) 基金经理；自 2019 年 01 月起任富国 MSCI 中国 A 股国际通指数增强型证券投资基金基金经

					理；自 2020 年 02 月起任富国量化对冲策略三个月持有期灵活配置混合型证券投资基金基金经理；自 2025 年 04 月起任富国致盛量化选股股票型证券投资基金基金经理；自 2025 年 05 月起任富国上证科创板综合价格指数增强型证券投资基金基金经理；自 2025 年 06 月起任富国致享量化选股股票型证券投资基金基金经理；具有基金从业资格。
--	--	--	--	--	--

注：1、上述任职日期为根据公司决定确定的聘任日期，离任日期为根据公司确定的解聘日期；首任基金经理任职日期为基金合同生效日。

2、证券从业的涵义遵从中国证监会《证券基金经营机构董事、监事、高级管理人员及从业人员监督管理办法》的相关规定。

4.2 管理人对报告期内本基金运作合规守信情况的说明

本报告期，富国基金管理有限公司作为富国中证 500 指数增强型证券投资基金 (LOF) 的管理人严格按照《中华人民共和国证券投资基金法》、《中华人民共和国证券法》、《富国中证 500 指数增强型证券投资基金 (LOF) 基金合同》以及其它有关法律法规的规定，本着诚实信用、勤勉尽责的原则管理和运用基金资产，以尽可能减少和分散投资风险、力保基金资产的安全并谋求基金资产长期稳定收益为目标，基金投资组合符合有关法规及基金合同的规定。

4.3 公平交易专项说明

4.3.1 公平交易制度的执行情况

本基金管理人根据《证券投资基金管理公司公平交易制度指导意见》和相关法规要求，制定了《证券投资公平交易管理办法》，保证公司旗下不同投资组合在系统控制、日常操作层面享有公平的交易机会，并保持各投资组合的独立投资决策权。

本报告期内公司旗下基金严格遵守法律法规关于公平交易的相关规定，在投资管理活动中公平对待不同投资组合，未出现违反公平交易制度的情况。

4.3.2 异常交易行为的专项说明

本报告期内未发现异常交易行为。

在交易所公开竞价同日反向交易的控制方面，报告期内本基金与公司管理的其他投资组合之间，出现 8 次同日反向交易成交较少的单边交易量超过该证券当日成交量 5%的情况，为投资组合间因投资策略不同而发生的反向交易，未发现不公平对待投资组合或利益输送等情况。

4.4 报告期内基金的投资策略和运作分析

10 月以来，随着中美贸易摩擦升级，避险情绪升温，市场波动加大，红利、消费等避险、内需品种开始占优。随着贸易摩擦缓解，叠加“十五五”规划出台提振市场预期，三季度凝聚景气线索，市场开始“以我为主”积极修复。景气优势、产业趋势与政策加持共振之下，科技成长主线仍是市场做多的最强共识，带领上证指数突破 4000 点。进入 11 月，随着三季度、“十五五”等事件落地，海外成为主导 A 股走势的因素。月初，美国政府停摆、经济数据缺位、美联储频繁发表鹰派言论带来的全球流动性预期收紧以及“AI 泡沫”叙事扰动下，A 股跟随全球资产迎来回调。12 月中旬起，随着国内中央经济工作会议召开、美联储议息会议鸽派定调、日本央行加息靴子落地，国内外政策验证窗口基本落下帷幕，整体基调好于市场预期，市场开始震荡回升。

总体来看，2025 年 4 季度上证综指上涨 2.22%，沪深 300 下跌 0.23%，中证 500 指数上涨 0.72%，创业板指下跌 1.08%，科创综指下跌 4.68%。

在投资管理上，我们坚持采取量化策略进行投资和风险管理，积极获取超额收益率。

4.5 报告期内基金的业绩表现

本报告期，本基金份额净值增长率情况：富国中证 500 指数增强（LOF）A/B 为 1.05%，富国中证 500 指数增强（LOF）C 为 1.02%，富国中证 500 指数增强（LOF）Y 为 1.21%；同期业绩比较基准收益率情况：富国中证 500 指数增强（LOF）A/B 为 0.96%，富国中证 500 指数增强（LOF）C 为 0.96%，富国中证 500 指数增强（LOF）Y 为 0.96%。

4.6 报告期内基金持有人数或基金资产净值预警说明

本基金本报告期无需要说明的相关情形。

§ 5 投资组合报告

5.1 报告期末基金资产组合情况

序号	项目	金额（元）	占基金总资产的比例（%）
1	权益投资	4,760,819,928.96	93.66
	其中：股票	4,760,819,928.96	93.66
2	固定收益投资	20,348,274.22	0.40
	其中：债券	20,348,274.22	0.40
	资产支持证券	—	—
3	贵金属投资	—	—
4	金融衍生品投资	—	—
5	买入返售金融资产	—	—
	其中：买断式回购的买入返售金融资产	—	—
6	银行存款和结算备付金合计	297,743,664.43	5.86
7	其他资产	4,384,561.49	0.09
8	合计	5,083,296,429.10	100.00

5.2 报告期末按行业分类的股票投资组合

5.2.1 报告期末指数投资按行业分类的境内股票投资组合

代码	行业类别	公允价值（元）	占基金资产净值比例（%）
A	农、林、牧、渔业	43,872,631.20	0.87
B	采矿业	189,987,047.68	3.76
C	制造业	2,710,732,765.14	53.64
D	电力、热力、燃气及水生产和供应业	127,725,834.76	2.53
E	建筑业	49,141,236.92	0.97
F	批发和零售业	56,843,656.27	1.12
G	交通运输、仓储和邮政业	71,592,545.19	1.42
H	住宿和餐饮业	5,190,458.00	0.10
I	信息传输、软件和信息技术服务业	280,543,139.21	5.55
J	金融业	250,692,244.59	4.96
K	房地产业	17,267,279.01	0.34
L	租赁和商务服务业	42,459,743.48	0.84
M	科学研究和技术服务业	16,370,986.16	0.32
N	水利、环境和公共设施管理业	10,750,813.96	0.21
O	居民服务、修理和其他服务业	—	—
P	教育	—	—

Q	卫生和社会工作	591,087.00	0.01
R	文化、体育和娱乐业	22,243,373.24	0.44
S	综合	2,613,453.88	0.05
	合计	3,898,618,295.69	77.15

5.2.2 报告期末积极投资按行业分类的境内股票投资组合

代码	行业类别	公允价值（元）	占基金资产净值比例（%）
A	农、林、牧、渔业	—	—
B	采矿业	34,108,155.72	0.67
C	制造业	647,877,829.49	12.82
D	电力、热力、燃气及水生产和供应业	15,396,418.00	0.30
E	建筑业	751,557.00	0.01
F	批发和零售业	3,794,799.04	0.08
G	交通运输、仓储和邮政业	10,676,220.00	0.21
H	住宿和餐饮业	6,194,330.00	0.12
I	信息传输、软件和信息技术服务业	64,149,807.89	1.27
J	金融业	45,120,833.00	0.89
K	房地产业	5,953,776.00	0.12
L	租赁和商务服务业	6,632,356.08	0.13
M	科学研究和技术服务业	14,777,696.05	0.29
N	水利、环境和公共设施管理业	4,357,937.00	0.09
O	居民服务、修理和其他服务业	—	—
P	教育	1,372,686.00	0.03
Q	卫生和社会工作	—	—
R	文化、体育和娱乐业	1,037,232.00	0.02
S	综合	—	—
	合计	862,201,633.27	17.06

5.3 期末按公允价值占基金资产净值比例大小排序的股票投资明细

5.3.1 报告期末指数投资按公允价值占基金资产净值比例大小排序的前十名股票投资明细

序号	股票代码	股票名称	数量（股）	公允价值（元）	占基金资产净值比例（%）
1	002273	水晶光电	2,205,584	55,404,270.08	1.10
2	002195	岩山科技	7,133,831	50,578,861.79	1.00
3	000528	柳工	3,985,485	47,307,706.95	0.94
4	603379	三美股份	765,120	46,458,086.40	0.92

5	002281	光迅科技	657,200	45,971,140.00	0.91
6	002436	兴森科技	2,097,800	44,410,426.00	0.88
7	601233	桐昆股份	2,493,088	42,906,044.48	0.85
8	600988	赤峰黄金	1,371,800	42,855,032.00	0.85
9	601168	西部矿业	1,539,002	42,538,015.28	0.84
10	600970	中材国际	3,743,850	38,898,601.50	0.77

5.3.2 报告期末积极投资按公允价值占基金资产净值比例大小排序的前五名股票投资明细

序号	股票代码	股票名称	数量（股）	公允价值（元）	占基金资产净值比例（%）
1	603799	华友钴业	487,600	33,283,576.00	0.66
2	603019	中科曙光	347,856	29,790,387.84	0.59
3	002625	光启技术	562,800	27,442,128.00	0.54
4	000100	TCL 科技	5,720,460	25,970,888.40	0.51
5	601318	中国平安	259,200	17,729,280.00	0.35

5.4 报告期末按债券品种分类的债券投资组合

序号	债券品种	公允价值（元）	占基金资产净值比例（%）
1	国家债券	19,414,177.32	0.38
2	央行票据	—	—
3	金融债券	—	—
	其中：政策性金融债	—	—
4	企业债券	—	—
5	企业短期融资券	—	—
6	中期票据	—	—
7	可转债（可交换债）	934,096.90	0.02
8	同业存单	—	—
9	其他	—	—
10	合计	20,348,274.22	0.40

5.5 报告期末按公允价值占基金资产净值比例大小排序的前五名债券投资明细

序号	债券代码	债券名称	数量（张）	公允价值(元)	占基金资产净值比例（%）
1	019766	25 国债 01	192,000	19,414,177.32	0.38
2	123263	鼎捷转债	4,525	656,141.86	0.01
3	118063	金 05 转债	1,820	182,002.79	0.00
4	118062	天准转债	610	95,952.25	0.00

5.6 报告期末按公允价值占基金资产净值比例大小排序的前十名资产支持证券投资明细

注：本基金本报告期末未持有资产支持证券。

5.7 报告期末按公允价值占基金资产净值比例大小排序的前五名贵金属投资明细

注：本基金本报告期末未持有贵金属投资。

5.8 报告期末按公允价值占基金资产净值比例大小排序的前五名权证投资明细

注：本基金本报告期末未持有权证。

5.9 报告期末本基金投资的股指期货交易情况说明

5.9.1 报告期末本基金投资的股指期货持仓和损益明细

注：本基金本报告期末未投资股指期货。

5.9.2 本基金投资股指期货的投资政策

本基金根据基金合同的约定，不允许投资股指期货。

5.10 报告期末本基金投资的国债期货交易情况说明

5.10.1 本期国债期货投资政策

本基金根据基金合同的约定，不允许投资国债期货。

5.10.2 报告期末本基金投资的国债期货持仓和损益明细

注：本基金本报告期末未投资国债期货。

5.10.3 本期国债期货投资评价

本基金本报告期末未投资国债期货。

5.11 投资组合报告附注

5.11.1 声明本基金投资的前十名证券的发行主体本期是否出现被监管部门立案调查，或在报告编制日前一年内受到公开谴责、处罚的情形

报告期内本基金投资的前十名证券的发行主体没有被监管部门立案调查，或在报告编制日前一年内受到公开谴责、处罚的情形。

5.11.2 声明基金投资的前十名股票是否超出基金合同规定的备选股票库

报告期内本基金投资的前十名股票中没有在备选股票库之外的股票。

5.11.3 其他资产构成

序号	名称	金额（元）
1	存出保证金	1,635,332.08
2	应收证券清算款	96,439.53
3	应收股利	—
4	应收利息	—
5	应收申购款	2,652,789.88
6	其他应收款	—
7	其他	—
8	合计	4,384,561.49

5.11.4 报告期末持有的处于转股期的可转换债券明细

注：本基金本报告期末未持有处于转股期的可转换债券。

5.11.5 报告期末前十名股票中存在流通受限情况的说明

5.11.5.1 期末指数投资前十名股票中存在流通受限情况的说明

注：本基金本报告期末指数投资前十名股票中未持有流通受限的股票。

5.11.5.2 期末积极投资前五名股票中存在流通受限情况的说明

注：本基金本报告期末积极投资前五名股票中未持有流通受限股票。

5.11.6 投资组合报告附注的其他文字描述部分

因四舍五入原因，投资组合报告中市值占净值比例的分项之和与合计可能存在尾差。

§ 6 开放式基金份额变动

单位：份

项目	富国中证 500 指数增强 (LOF) A/B	富国中证 500 指数增强 (LOF) C	富国中证 500 指数增强 (LOF) Y
报告期期初基金份额总额	1,868,599,793.06	345,504,283.74	4,485,282.96
报告期期间基金总申购份额	244,500,104.65	14,416,817.82	4,000,626.89
报告期期间基金总赎回份额	267,508,799.42	193,559,933.11	500,440.79
报告期期间基金拆分变动份额 (份额减少以“-”填列)	—	—	—
报告期期末基金份额总额	1,845,591,098.29	166,361,168.45	7,985,469.06

§ 7 基金管理人运用固有资金投资本基金情况

7.1 基金管理人持有本基金份额变动情况

单位：份

报告期期初管理人持有的本基金份额	12,657,866.18
报告期期间买入/申购总份额	—
报告期期间卖出/赎回总份额	—
报告期期末管理人持有的本基金份额	12,657,866.18
报告期期末持有的本基金份额占基金总份额比例（%）	0.63

注：买入/申购含红利再投资、转换入份额；卖出/赎回含转换出份额。

7.2 基金管理人运用固有资金投资本基金交易明细

注：本报告期本基金的管理人未运用固有资金申赎及买卖本基金。

§ 8 影响投资者决策的其他重要信息

8.1 报告期内单一投资者持有基金份额比例达到或超过 20%的情况

注：本基金本报告期无单一投资者持有基金份额达到或超过 20%的情况。

§9 备查文件目录

9.1 备查文件目录

- 1、中国证监会批准设立富国中证 500 指数增强型证券投资基金 (LOF) 的文件
- 2、富国中证 500 指数增强型证券投资基金 (LOF) 基金合同
- 3、富国中证 500 指数增强型证券投资基金 (LOF) 托管协议
- 4、中国证监会批准设立富国基金管理有限公司的文件
- 5、富国中证 500 指数增强型证券投资基金 (LOF) 财务报表及报表附注
- 6、报告期内在指定报刊上披露的各项公告

9.2 存放地点

中国（上海）自由贸易试验区世纪大道 1196 号世纪汇办公楼二座 27-30 层

9.3 查阅方式

投资者对本报告书如有疑问，可咨询本基金管理人富国基金管理有限公司。咨询电话：95105686、4008880688（全国统一，免长途话费）公司网址：<http://www.fullgoal.com.cn>。

富国基金管理有限公司
2026 年 01 月 22 日